

Les données présentées dans ce document sont le reflet des actions réalisées par le réseau Ariena en 2019 à partir des résultats de 35 structures.

Les publics sensibilisés par le réseau Ariena en 2019

Le public adulte et familial de plus en plus sensibilisé, les scolaires toujours majoritaires



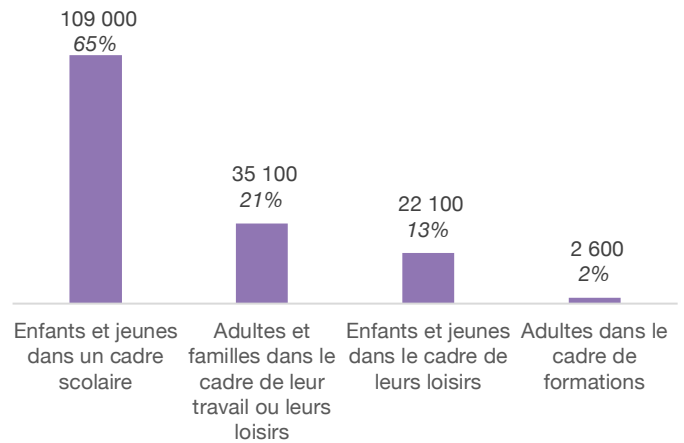
En 2019
253 000 participants
dont
168 800 participants différents
ont été sensibilisés

Cette sensibilisation représente un volume de
201 100 journées participants

Entre 2014 et 2018, le réseau Ariena a sensibilisé chaque année (en moyenne) 232 400 participants (dont 156 700 participants différents) représentant un volume de 191 500 journées participants.

Le public scolaire reste le public le plus sensibilisé, avec **109 000 participants différents en 2019**, soit près de 2 participants différents sur 3.

Graphique 1 : Nombre de participants différents selon le type de public



En 2019, 109 000 élèves différents ont été sensibilisés. Ils représentent 65% des participants différents sensibilisés au cours de l'année.

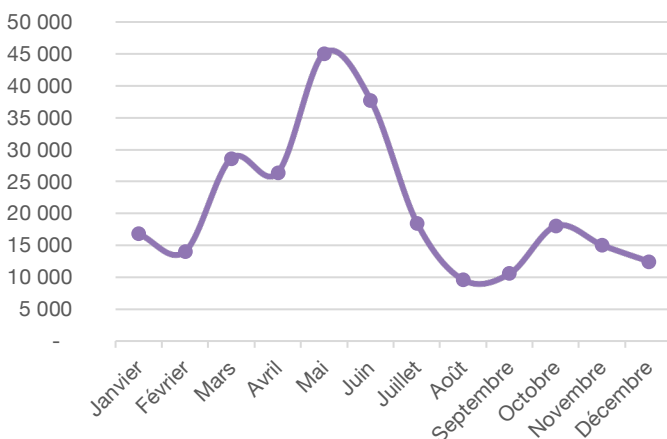


Participant, participant différent, journée participant... de quoi parle-t-on ?

Un **participant** est compté à chaque fois qu'il participe à une séquence de sensibilisation
Un **participant différent** est compté une seule fois, même s'il est venu plusieurs fois avec le même groupe.
Une **journée participant** = (nombre de participants) x (nombre de journées réalisées par ces participants)

117 h de face-à-face pédagogique par jour !

Graphique 2 : Nombre de participants sensibilisés selon les mois (tous publics confondus)



En 2019, 16 800 personnes ont été sensibilisées au cours du mois de janvier.



En 2019, le réseau Ariena a réalisé
42 800 h de face-à-face pédagogique
(total cumulé pour l'ensemble des structures)

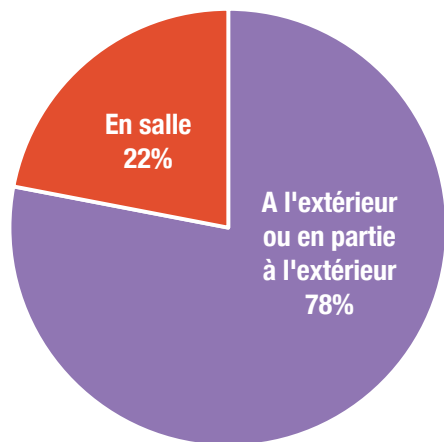
Cela représente environ 7 100 journées de 6 h
soit près de 117 h de face-à-face pédagogique
chaque jour de l'année

Un tiers du face à face pédagogique a eu lieu en mai et juin.

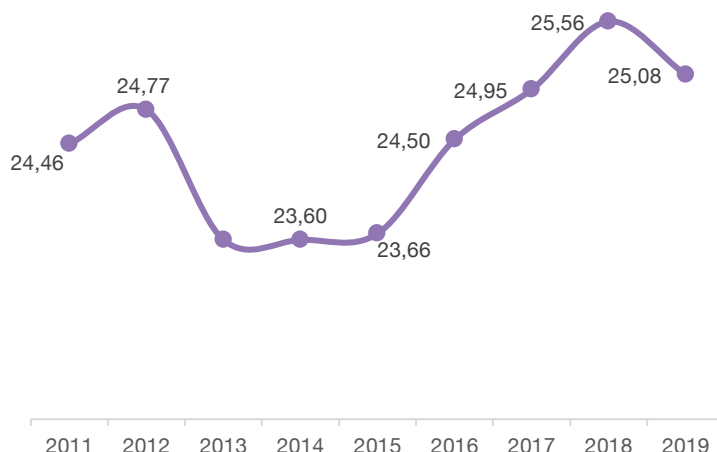
En moyenne, une séquence de sensibilisation dure 4 h 15.

- Lorsqu'elle a lieu à l'extérieur, elle dure en moyenne 1 h 20 de plus qu'une intervention en salle.
- Lorsqu'elle a lieu sur le site d'une association, elle dure en moyenne 56 minutes de plus que lorsqu'elle a lieu ailleurs.

Graphique 3 : Répartition des animations ayant eu lieu à l'intérieur/à l'extérieur



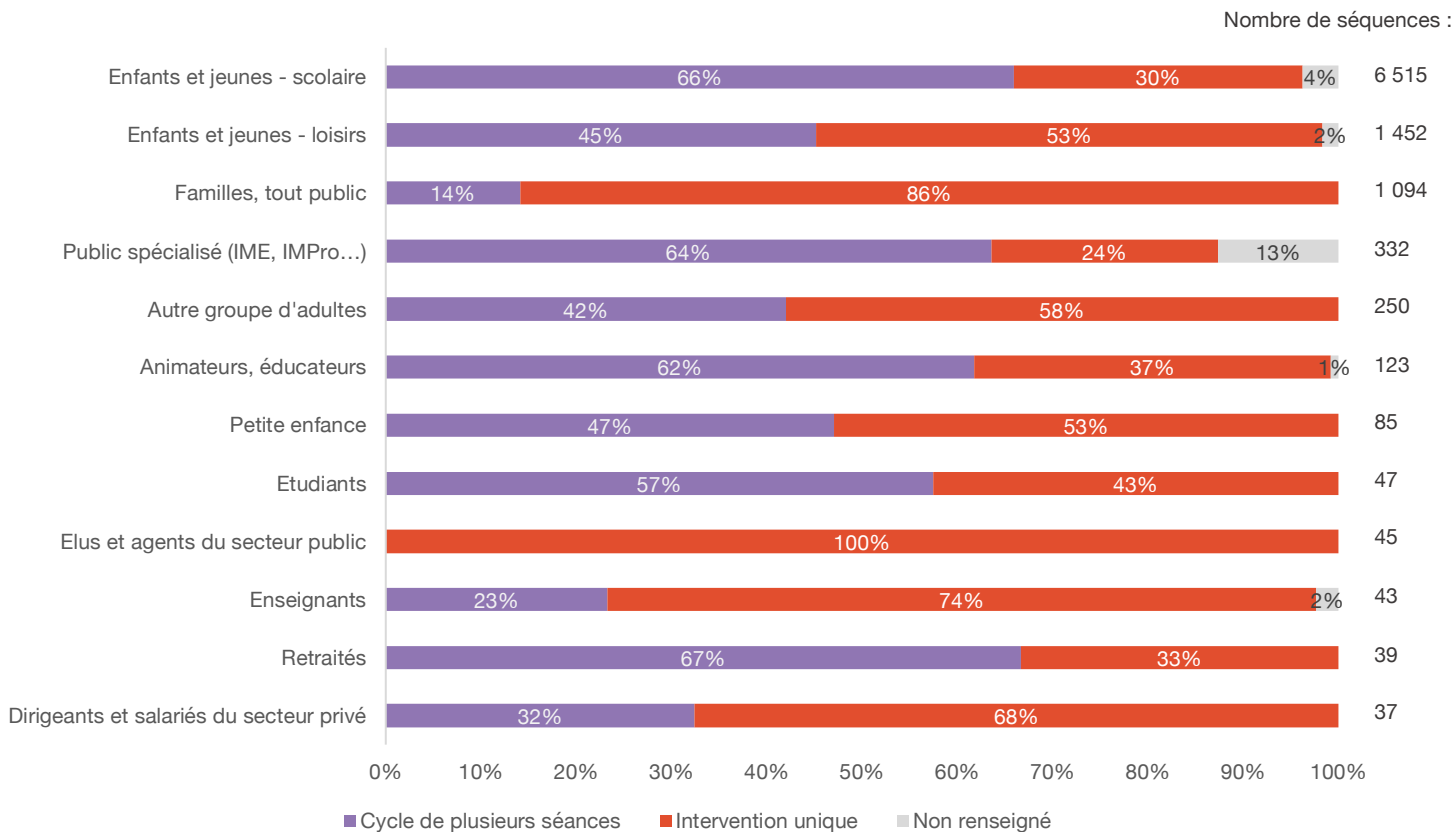
Graphique 4 : Nombre de participants moyen par séquence d'animation



👁 En 2019, une séquence d'animation réunissait en moyenne 25,08 participants

La moitié des séquences d'animation inscrite dans le cadre d'un cycle de sensibilisation

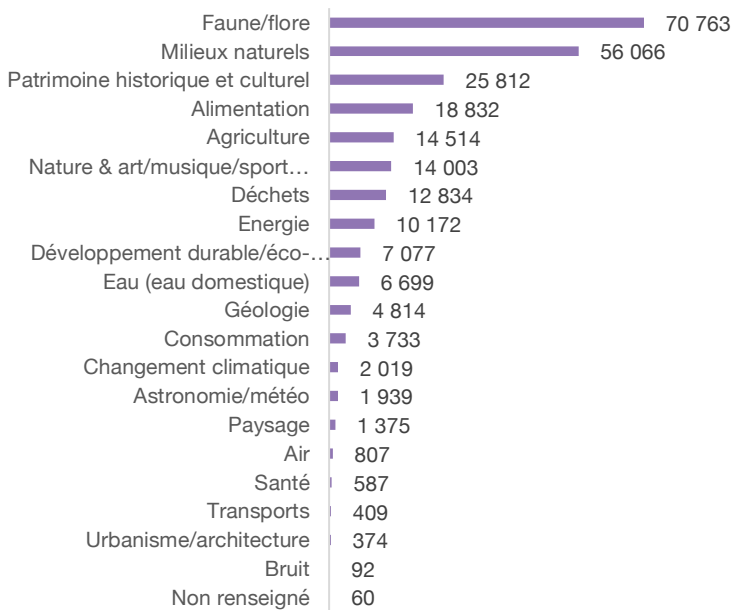
Graphique 5 : Part des séquences inscrites dans un cycle séances (selon le type de public)



👁 En 2019, sur 6 515 animations en direction des publics scolaires, 66% des séances sont inscrites dans un cycle (de 2 séances ou plus).

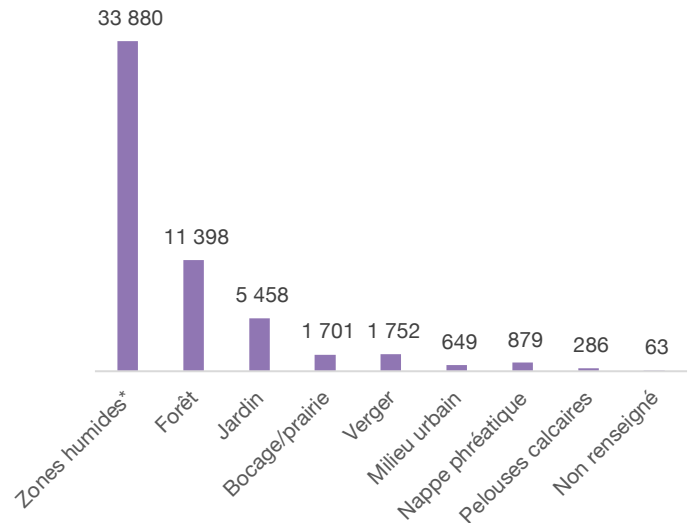
Une offre de sensibilisation variée et complémentaire

Graphique 6 : Nombre de participants sensibilisés par thématique



👁 En 2019, 70 763 participants ont été sensibilisés sur le thème faune/flore

Graphique 7 : Détail de la thématique « milieux naturels » : nombre de participants sensibilisés



*Zones humides, fleuves, rivières, mares, tourbières

👁 En 2019, parmi les 56 066 participants sensibilisés sur le thème « milieux naturels », 33 880 ont été sensibilisés sur les zones humides, fleuves, rivières, mares, tourbières.

L'emploi dans le réseau Ariena (données 2017)



266 personnes différentes ont été employées par le réseau Ariena en CDI ou CDD

Parmi elles 244 étaient encore employées au 31/12/2017



Ces personnes représentent : **236 ETP (annualisé)**

Dont **176 ETP sont dédiés à l'éducation à la nature et à l'environnement**

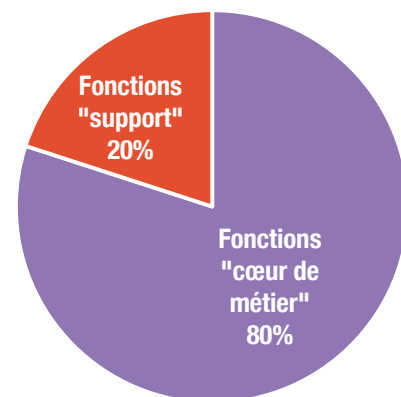
Sont considérées comme **fonctions « cœur de métier »** l'ensemble des fonctions qui ne peuvent être dissociées de l'activité d'éducation à la nature et à l'environnement, soit :

- Animateur.trice
- Animateur.trice de réseau
- Chargé.e de mission
- Concepteur.trice d'outils pédagogiques
- Directeur.trice / coordinateur.trice
- Formateur.trice

Sont considérées comme **fonctions « support »** :

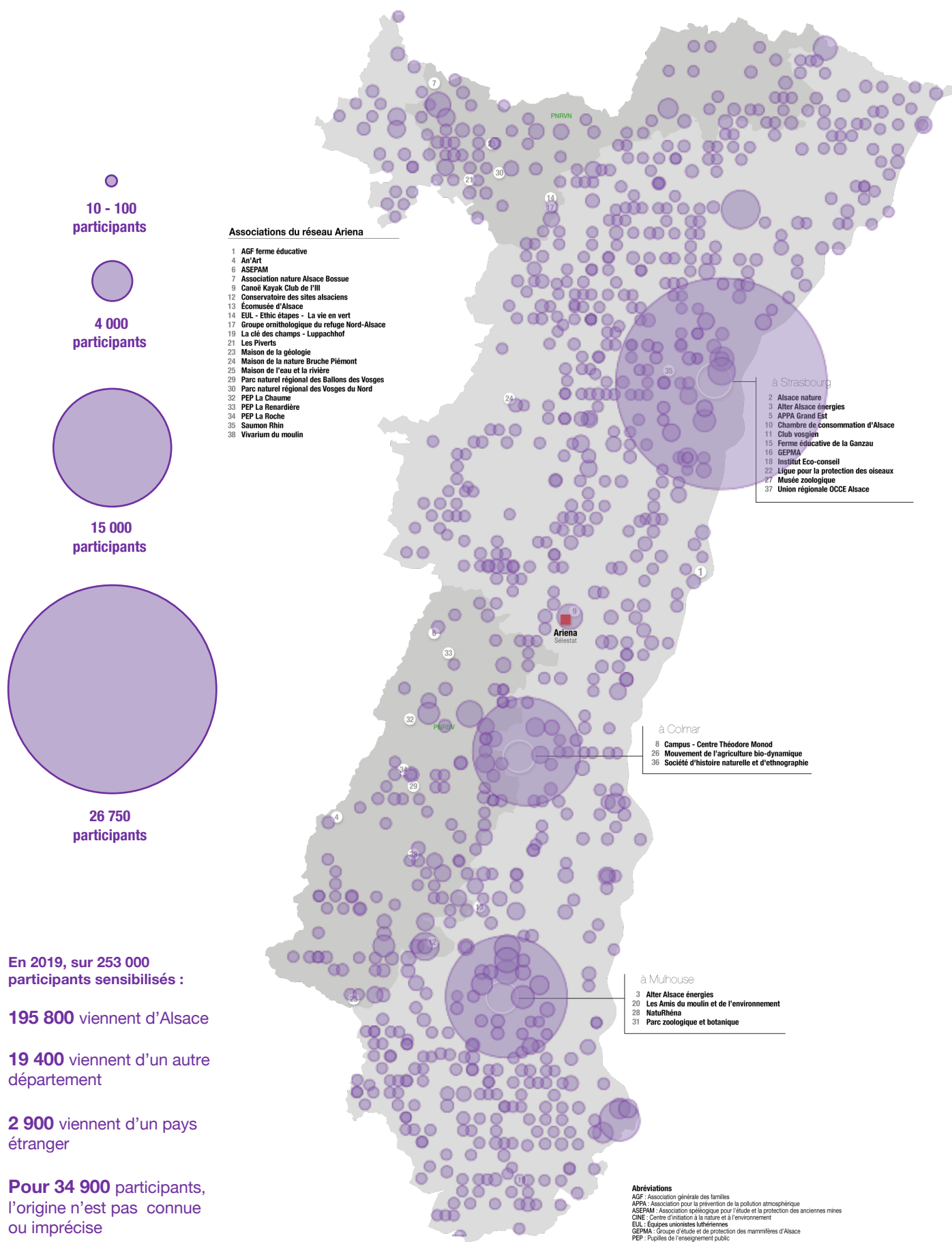
- Agent technique et d'entretien
- Comptable
- Secrétaire / documentaliste
- Technicien.ne de communication / informatique

Graphique 8 : Répartition des fonctions dans le réseau Ariena (en proportion du nombre de postes différents)



En moyenne, un salarié du réseau Ariena a **9 ans d'ancienneté**

Origine géographique des publics sensibilisés par le réseau Ariena en 2019



En 2019, sur 253 000 participants sensibilisés :

195 800 viennent d'Alsace

19 400 viennent d'un autre département

2 900 viennent d'un pays étranger

Pour 34 900 participants, l'origine n'est pas connue ou imprécise